

INVILUPPI

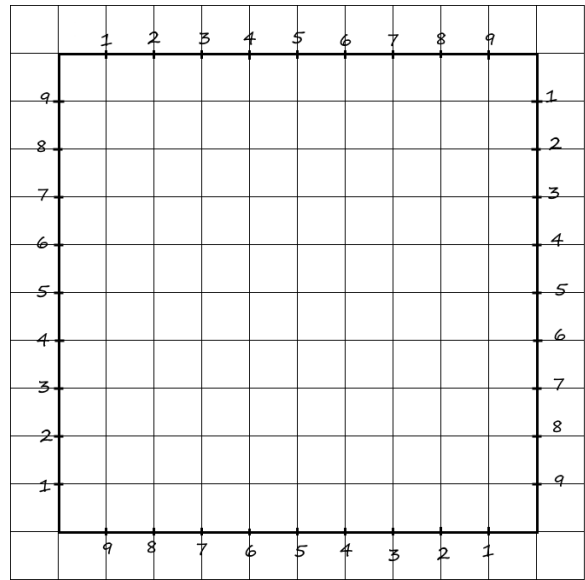
OBIETTIVO: OTTENERE LINEE CURVE DISEGNANDO LINEE SPEZZATE

MATERIALE:

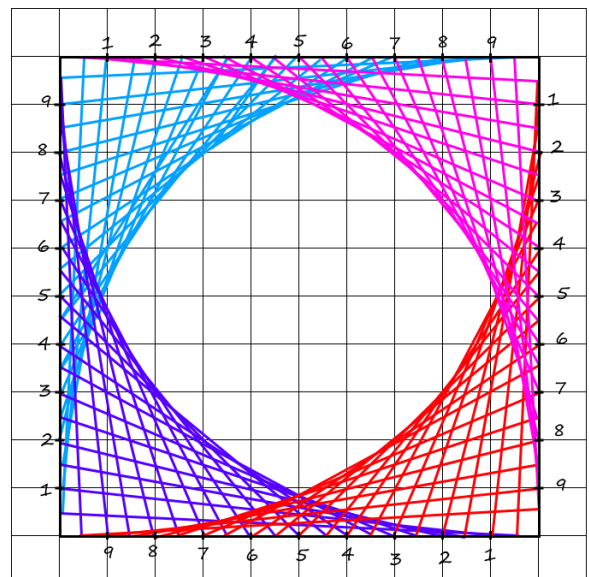
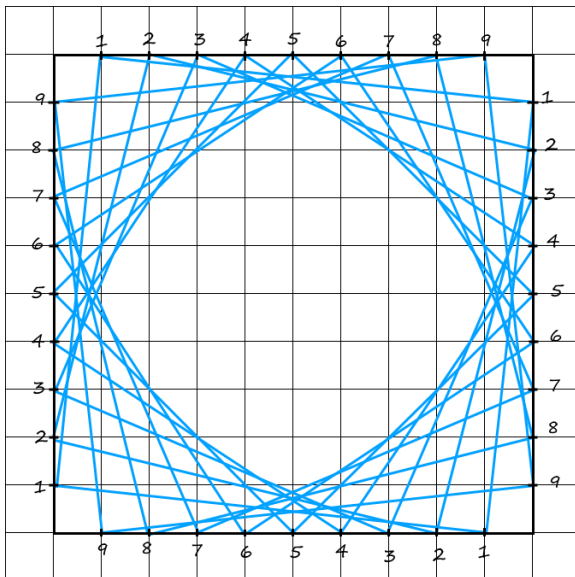
- FOGLIO DI CARTA A QUADRETTI
- RIGHELLO
- MATITA
- MATITE COLORATE

PARTI DA UN QUADRATO:

- SU UN FOGLIO DISEGNA UN QUADRATO CON UN NUMERO PARI DI QUADRETTI
- FAI UN SEGNO OGNI DUE QUADRETTI LUNGO TUTTI I LATI
- NUMERA I SEGNI LUNGO I LATI COME IN FIGURA
- COLLEGA TRA LORO I SEGNI CON LO STESSO NUMERO

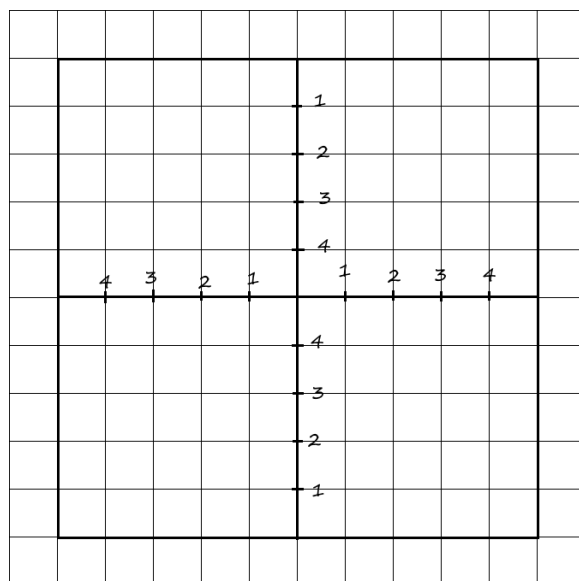


PERCHÉ NON PROVI A RIFARLO, RIMPICCIOLENDO GLI SPAZI TRA I SEGNI O CAMBIANDO I COLORI?

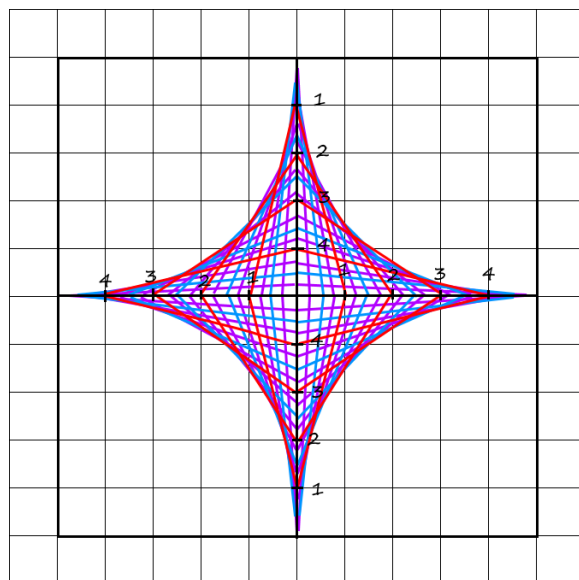
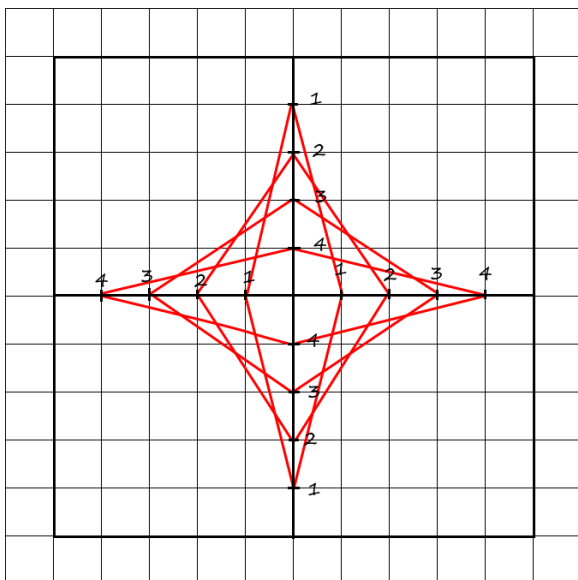


PARTI DA UNA CROCE:

- SU UN FOGLIO DISEGNA UN QUADRATO CON UN NUMERO PARI DI QUADRETTI
- TROVA LA METÀ DEI LATI E COLLEGA I PUNTI SUI LATI OPPOSTI
- FAI UN SEGNO OGNI DUE QUADRETTI LUNGO LE DUE LINEE CENTRALI
- NUMERA I SEGNI COME IN FIGURA
- COLLEGA TRA LORO I SEGNI CON LO STESSO NUMERO



PERCHÉ NON PROVI A RIFARLO, RIMPICCIOLENDO GLI SPAZI TRA I SEGNI O CAMBIANDO I COLORI?



PROVA ANCHE A UNIRE LE DUE IMMAGINI!